

# SPOJKY JEKLŮ 25mm x 25 mm

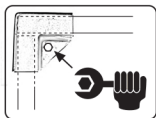
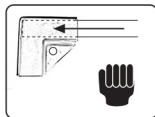
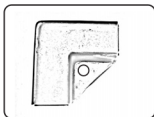
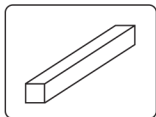
- Nepoužívejte pro těžké, nadměrné upevnění.
- Používejte při montáži ochranné rukavice a brýle.
- Produkt nemá základní nátěr barvy, pouze vrstvu zinku.
- Výrobek není vhodný pro použití dětmi nebo nezletilými bez doprovodu dospělé osoby.
- Potřebné nářadí k montáži - klíč 10 mm.
- Před montáží do spojek nezapomeňte obrousit ostré hrany hranaté trubky (jeklu).

## Popis:

**KROK 1** Nařezejte jekl 25 mm x 25 mm na požadovanou délku a spojte ho s různými spojkami.

**KROK 2** Čtvercová trubka musí být úplně zasunuta do celé hloubky spojky, aby byla zajištěna stabilita a plná pevnost.

**KROK 3** Po smontování použijte 10 mm klíč k utáhnutí dodaných matic a šroubů. Pokud je potřeba, můžete použít i vlastní pevnostní šrouby a samojistné pevnostní matky.



## Technické informace a kontakt:

1. Materiál: 2 mm standartní ocel
2. Šestihranný šroub a matice M6 x 16 mm.
3. EMICO 1989 s.r.o., Staročeská návés 3,  
330 27 Vejprnice      [www.Spojovace.cz](http://www.Spojovace.cz)